


保良局劉陳小寶幼稚園  
高班延長新年假期學習活動

姓名: \_\_\_\_\_ 班別: \_\_\_\_\_ 日期: \_\_\_\_\_

繪畫獅子並寫出詞語。



					獅
--	--	--	--	--	---

					子
--	--	--	--	--	---

1. 把正確的圖圈起來。

跳舞			
踏單車			
跑步			
踢球			

2. 配詞。(飛機、害怕、老師、陀螺、中國)

	●	●	
害	●	●	
陀	●	●	機
老	●	●	

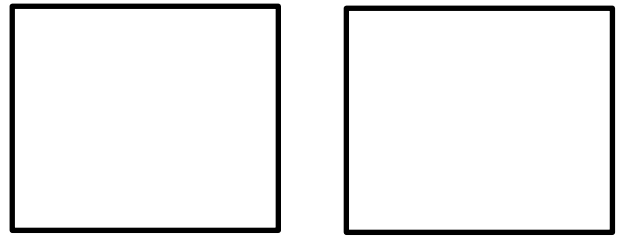
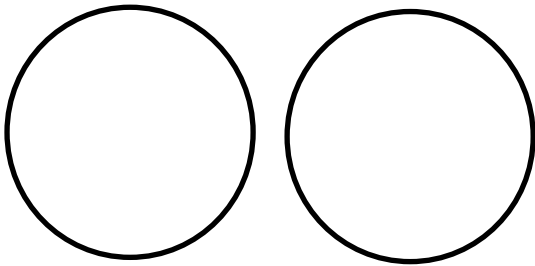
Diagram showing connections between characters and words:

- Top-left dot connects to the top-right dot.
- Second row left dot connects to the third row right dot.
- Third row left dot connects to the top-right dot.
- Bottom row left dot connects to the second row right dot.

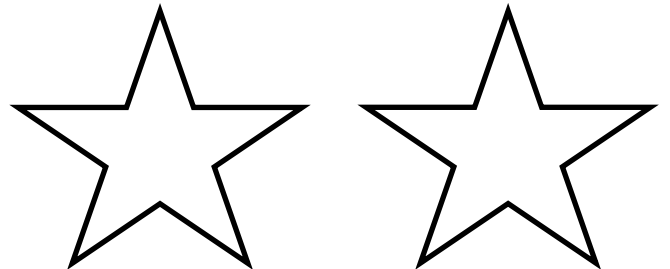

保良局劉陳小寶幼稚園  
高班延長新年假期學習活動

姓名: \_\_\_\_\_ 班別: \_\_\_\_\_ 日期: \_\_\_\_\_


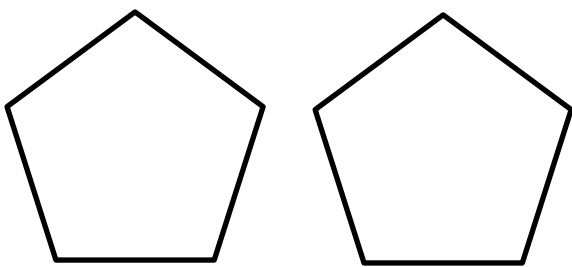
把左邊的圖案填上紅色。



把右邊的圖案填上黃色。



把左邊的圖案填上藍色。



保良局劉陳小寶幼稚園  
高班延長新年假期學習活動

剪紙

幼兒嘗試依照下列步驟剪出圖案，並貼上畫紙上。

剪紙-----小老鼠

幼兒可依據下列教學，嘗試剪出小老鼠剪紙。於剪紙寫上姓名及班別，帶回校與老師及同學分享。（\*\*使用剪刀時，請成人在旁陪同製作。）



方法一:可參考下面的網頁

[https://www.youtube.com/watch?v=oHEPkMP\\_qp8](https://www.youtube.com/watch?v=oHEPkMP_qp8)

方法二:可於 youtube 搜尋(簡單的新年兒童剪紙課程-小老鼠)

保良局劉陳小寶幼稚園  
高班延長新年假期學習活動

Name: \_\_\_\_\_ Class: \_\_\_\_\_ Date: \_\_\_\_\_

A. Match the pictures with the right sentences.



•

I am cold.



•

This is the moon.



•

It is a bear..

B. Colour the right letters.

1.



r o c k e t u

2.



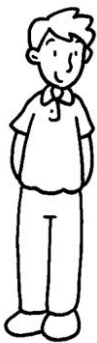

s w i n g t o

C. Write the words.






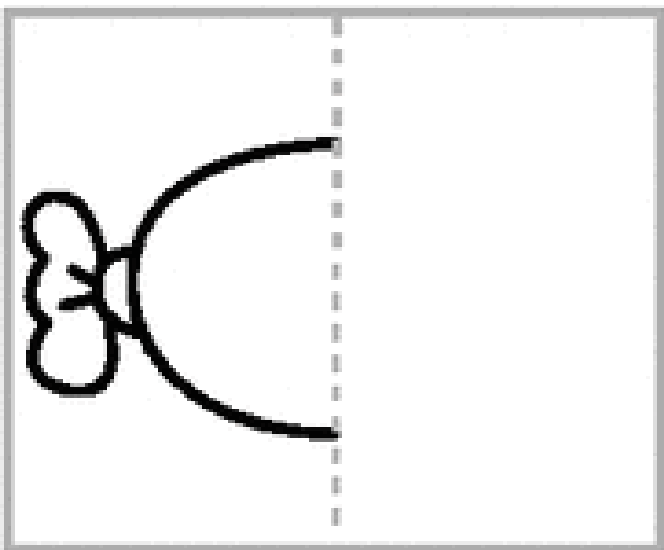



D Circle the correct answers.

	I am ( tall / short ).
I am ( tall / short ).	

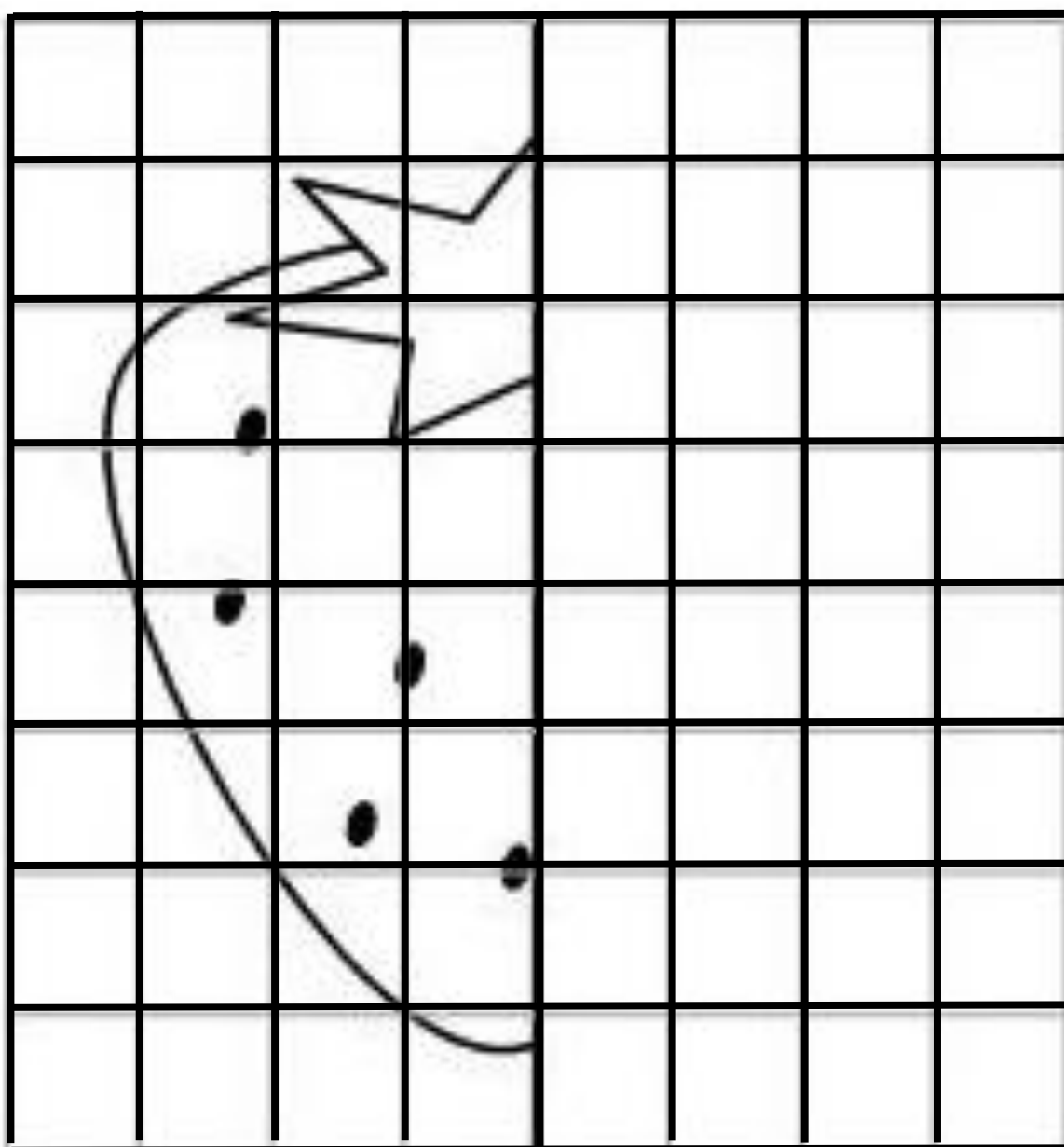
保良局劉陳小寶幼稚園  
高班延長新年假期學習活動

姓名: \_\_\_\_\_ 班別: \_\_\_\_\_ 日期: \_\_\_\_\_

畫出以下的對稱圖形。



畫出以下的對稱圖形。





保良局劉陳小寶幼稚園  
高班延長新年假期學習活動

鋼筆畫

幼兒依照下列步驟摺出青蛙，並貼上畫紙上，再為青蛙畫上背景。(例如河邊?)

