


保良局劉陳小寶幼稚園
高班延長新年假期學習活動

姓名: _____ 班別: _____ 日期: _____













繪畫獅子並寫出詞語。



獅 獅 獅 獅 獅 獅

子 子 子 子 子 子

1. 把正確的圖圈起來。

跳舞			
踏單車			
跑步			
踢球			

2. 配詞。(飛機、害怕、老師、陀螺、中國)



飛	●	怕
害	●	師
陀	●	機
老	●	螺

Connections: 飛 to 機, 害 to 怕, 陀 to 螺, 老 to 師


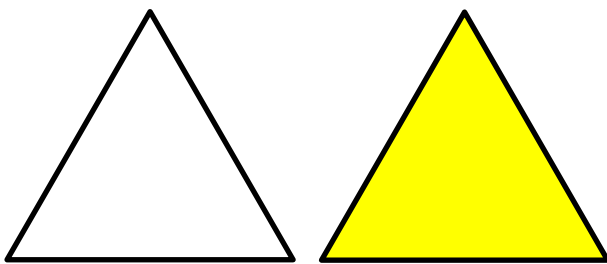
保良局劉陳小寶幼稚園
高班延長新年假期學習活動

姓名: _____ 班別: _____ 日期: _____

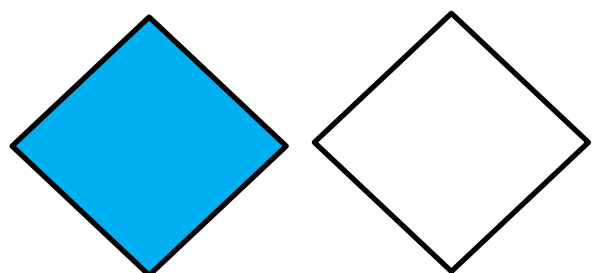
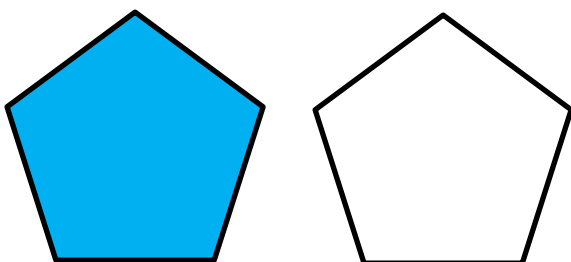
把左邊的圖案填上紅色。



把右邊的圖案填上黃色。



把左邊的圖案填上藍色。



保良局劉陳小寶幼稚園
高班延長新年假期學習活動

剪紙

幼兒嘗試依照下列步驟剪出圖案，並貼上畫紙上。

剪紙-----小老鼠

幼兒可依據下列教學，嘗試剪出小老鼠剪紙。於剪紙寫上姓名及班別，帶回校與老師及同學分享。（**使用剪刀時，請成人在旁陪同製作。）



方法一:可參考下面的網頁

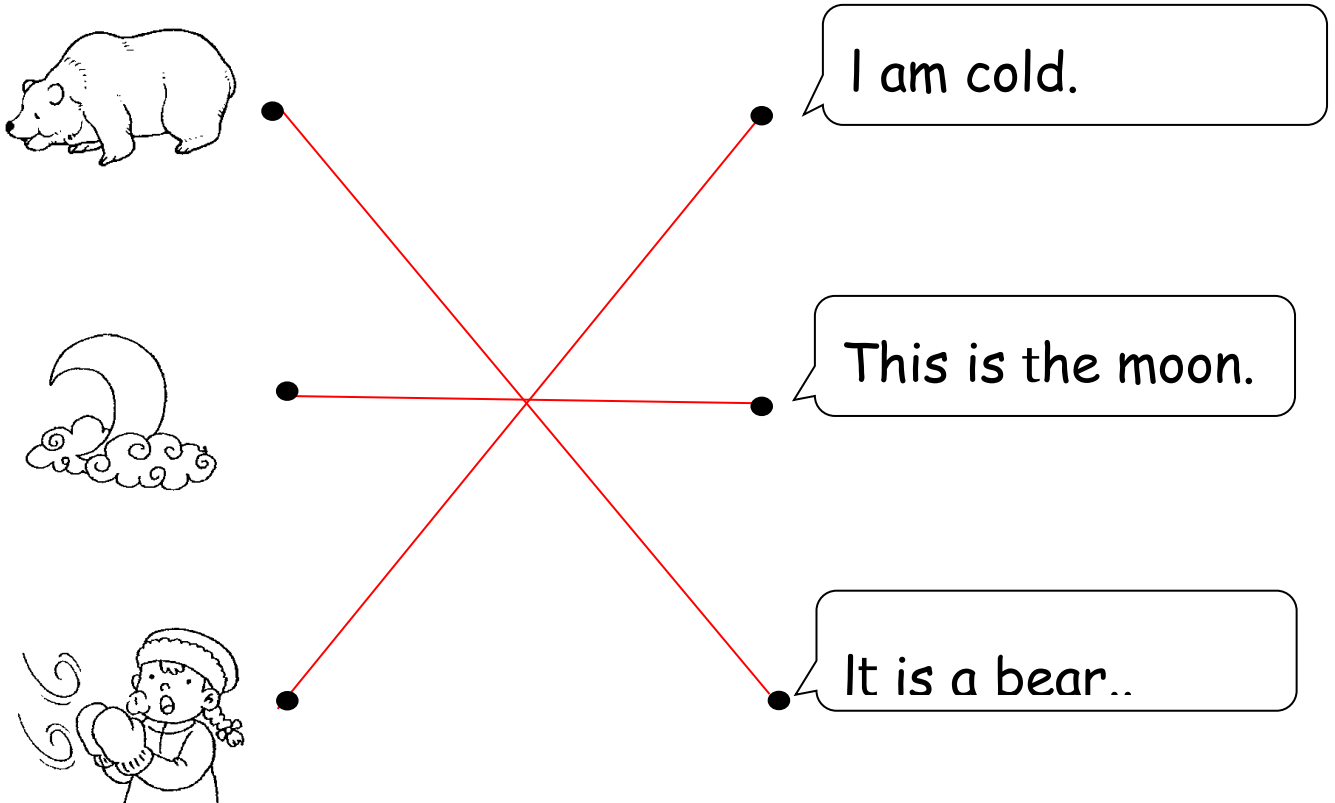
https://www.youtube.com/watch?v=oHEPkMP_qp8

方法二:可於 youtube 搜尋(簡單的新年兒童剪紙課程-小老鼠)

保良局劉陳小寶幼稚園
高班延長新年假期學習活動

Name: _____ Class: _____ Date: _____

A. Match the pictures with the right sentences.




I am cold.


This is the moon.

It is a bear..

B. Colour the right letters.

1. 

r	o	c	k	e	t	u
---	---	---	---	---	---	---

2. 

s	w	i	n	g	t	o
---	---	---	---	---	---	---

C. Write the words.

sky	sky	sky	sky
-----	-----	-----	-----



thin	thin	thin	thin
------	------	------	------

tall	tall	tall	tall
------	------	------	------

book	book	book	book
------	------	------	------

dress	dress	dress	dress
-------	-------	-------	-------


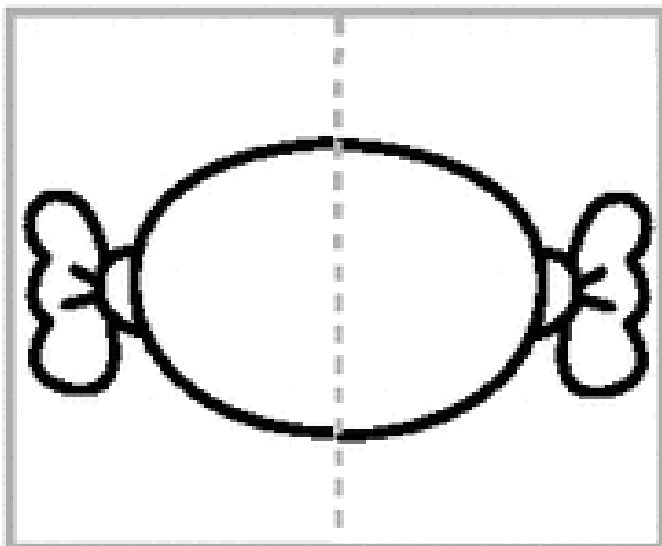
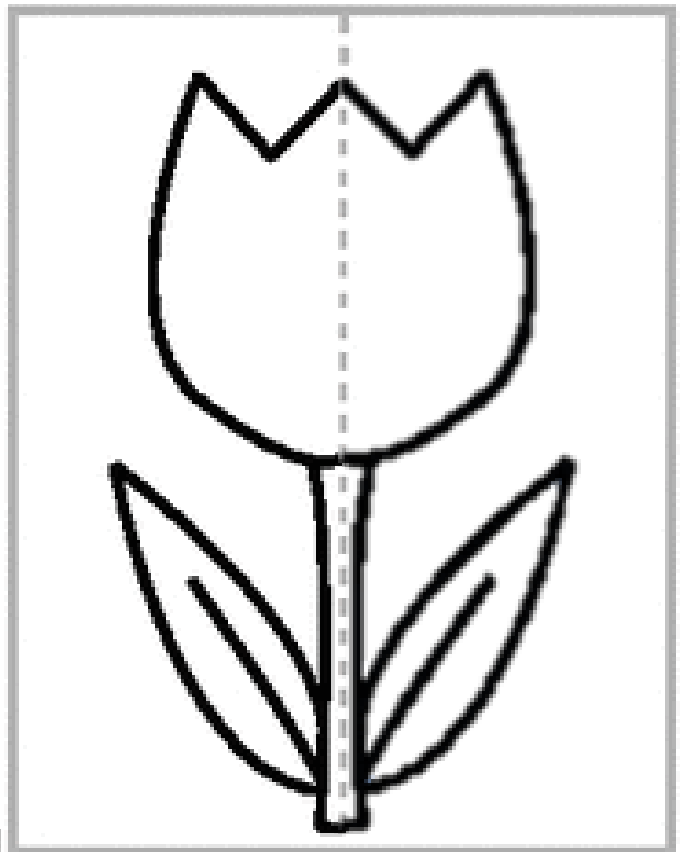
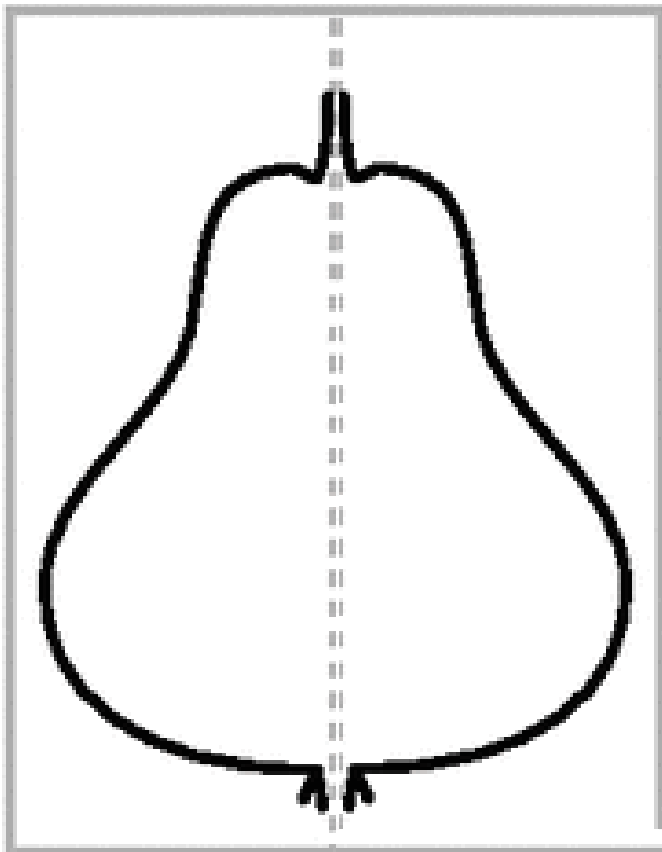
D Circle the correct answers.

	<p>I am (tall / short).</p>
<p>I am (tall / short).</p>	

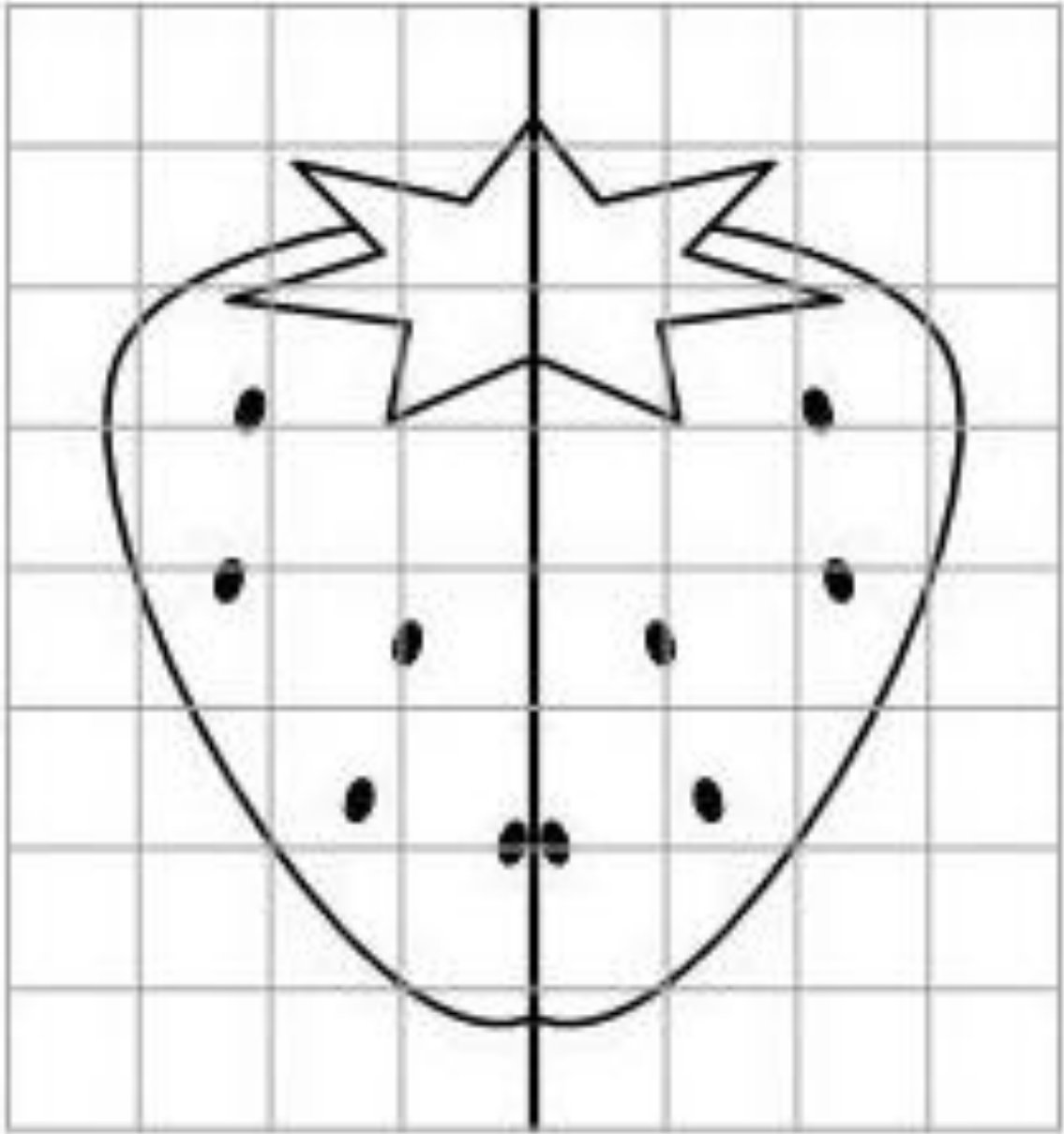
保良局劉陳小寶幼稚園
高班延長新年假期學習活動

姓名: _____ 班別: _____ 日期: _____

畫出以下的對稱圖形。



畫出以下的對稱圖形。



保良局劉陳小寶幼稚園 高班延長新年假期學習活動

鋼筆畫

幼兒依照下列步驟摺出青蛙，並貼上畫紙上，再為青蛙畫上背景。(例如河邊?)

